

SAT[®] Test Directions Translated into Haitian Creole for Students Spring 2020 School Day Testing Only

Notes to the Proctor

Your school may be offering both the SAT without Essay and SAT with Essay. College Board now allows schools to combine students with both test options in a single standard room. This translated script includes a section of test directions for English learner (EL) students testing in either a combined or uncombined room.

Printing this document for your students:

These translated directions are grouped into several parts for students: Part 1 (Notes to Student), Part 2 (Standard SAT Script Through Math Test – No Calculator), Part 3 (Standard SAT Script: Math Test – Calculator and SAT Essay), and Part 4 (Combined Room SAT Standard Script: Math Test – Calculator and SAT Essay).

- If testing in a standard room that is UNCOMBINED, or in an ACCOMMODATED room, print Parts 1–3. Omit Part 4.
- If testing in a standard room that is COMBINED, print Parts 1–2, and 4. Omit Part 3.

Using this document on test day:

Distribute this document once students are seated.

Students may use this document to read translations of the directions that are read aloud or printed in their test book.

Students may keep this document open and on their desk during the entire testing period.

Students may NOT be given additional time, unless approved by College Board as a separate accommodation.

Collect this document from each student at the end of testing and securely destroy it.

Table of Contents

Notes to the Proctor.....	1
1 Notes to the Student.....	3
2 Standard SAT Script Through Math Test – No Calculator	4
2.1 Before the Test Begins.....	4
2.2 Answer Sheet Distribution	5
2.3 Test Book Distribution	7
2.4 Front Cover Directions	9
2.5 Back Cover Directions.....	10
2.6 Section 1: Reading Test.....	11
2.6.1 Section 1 Test Book Directions	12
2.6.2 Break Between Sections	12
2.7 Certification Statement.....	12
2.8 Section 2: Writing and Language Test	12
2.8.1 Section 2 Test Book Directions	13
2.9 Section 3: Math Test – No Calculator.....	14
2.9.1 Section 3 Test Book Directions	15
2.9.2 Break Between Sections	16
3 Standard SAT Script: Math Test – Calculator and SAT Essay	17
3.1 Section 4: Math Test – Calculator.....	17
3.1.1 Section 4 Test Book Directions	19
3.1.2 Break Between Sections	20
3.2 The Essay	21
3.2.1 Essay Book Directions.....	22
3.3 When Testing Is Finished.....	23
3.4 Completing the Answer Sheets	23
3.5 Answer Sheet Collection.....	25
4 Combined Room SAT Standard Script: Math Test – Calculator and SAT Essay	26
4.1 Section 4: Math Test – Calculator.....	26
4.1.1 Section 4 Test Book Directions	28
4.2 Completing the Score Reporting Field	29
4.3 Answer Sheet Collection.....	30
4.4 The Essay	31
4.4.1 Essay Book Directions.....	33
4.5 Before Dismissing Students	33

1 Nòt pou Etidyan an

Sa ki suiv lan se yon tradiksyon enstriksyon siveyan an pral li byen fò, ansanm ak enstriksyon ekri yo jwenn nan liv tèl ou an. Suiv an menm tan pandan siveyan ou an ap li entriskyon an anglè yo fò. Si ou gen kesyon sou sa siveyan ou an ap li an, tanpri leve men ou.

- Enstriksyon ki tradi sa yo gendwa pa koresponn mo pou mou sa siveyan ou an li an. Pa enkyete ou, siyifikasyon an se menm bagay lan.
- Siveyan ou an gendwa sote kèk enstriksyon ki pa aplike ak sitiyasyon tèl lan.
- Ou gendwa kenbe dokiman sa a sou biwo ou an pou tout tan tèl lan men ou dwe tounen l bay siveyan an apre tèl lan.
- Ou PA gendwa itilize dokiman sa a kòm papye bouyon.
- Nan plizyè fwa, siveyan ou an pral anonse tan ki rete an nan seksyon an, ansanm ak poz yo lè li apwopriye. Si ou ap teste ak yon aranjman kia pwouve, anons sa yo gendwa diferan ak kwonometraj ak poz ki sou liste nan dokiman tradui sa a. Tanpri koute ak atansyon anons siveyan ou an li yo.
- Si ou ap teste ak aranjman ki apwouve yo, siveyan ou an gendwa ba ou enstriksyon anplis an anglè.
- Yo sèvi ak ikonn nan tout dokiman sa a pou atire atansyon ou sou enfòmasyon espesifik:



Enfòmasyon enpòtan



Enstriksyon siveyan ou an di ou




Enstriksyon yo jwenn nan liv tèl ou an

2 Tèks Estanda SAT Atravè Tès Matematik – Okenn Kalkilatri

2.1 Anvan Tès lan Kòmanse


Siveyan ou an pral kòmanse di:

 Bonjour. Jan ou konne, ou isi an pou ou pran SAT an. Felisitasyon dèske ou pran etap enpòtan sa a nan wout objektif ou yo pou fakilte ak karyè ou.

Anvan ou kòmanse tès lan, mwen pral li kèk enstriksyon. Sa ta dwe pran anviwon 20 minit. Tanpri koute ak atansyon epi leve men ou si ou gen nenpòt kesyon. Sonje, wòl mwen se pou asire ou gen pi bon opòtinite pou demontre kapasite ak konesans ou.

Si ou ap itilize enstriksyon ki enprime ki tradui, ouvè livrè an kounya pou ou suiv pandan mwen ap bay enstriksyon.

Siveyan ou an pral kontinye di:

 College Board te fè politik pou asire tout elèv gen yon eksperyans tès ki jis epi ki egal. Tout moun nan sal lan jodi an responsab pou ede fè sa a rive. Si yon moun deranje lòt moun oswa eseye genyen yon avantaj ki pa jis, mwen ap mande yo kite sal lan epi nòt yo an pral anile. Yo gendwa anpeche yo tou pou pran lòt tès College Board alavni.

Men kèk egzanjman avantaj ki ap jis:


- Bay oswa resevwa èd nan nenpòt fason
- Gade atravè liv tès lan anvan lè an kòmanse.
- Gade nan nenpòt seksyon oswa tès ki pa sa nou sou li nan moman an
- Make oswa chanje repons apre lè an rive
- Tante retire dokiman tès yo nan sal tès lan
- Itilize yon telefòn selilè oswa nenpòt lòt èd pou tès ki pa otorize pandan tès lan oswa pandan poz yo
- Itilize yon kle repons oswa pataje repons ak nenpòt moun pandan oswa apre tès lan.
- Ale nan yon vestiyè kite batiman an pandan tès lan
- Tante pran tès lan pou yon lòt moun
- Manje oswa bwè pandan tès lan san yon aranjman ki apwouve pou fè sa.
- Lakoz yon deranjman
- Enkapasite pou suiv pwosedi tès yo

Politik sa yo ede asire eksperyans tès ou an jodi an jis epi ou ka konsantre ou sou pwòp tès ou an san distraksyon.

Si ou wè nenpòt bagay ki ba ou preyokipasyon, tanpri pale ak mwen oswa yon lòt manm pèsònèl tès lan epi nou pral ede ou ak nenpòt pwochen etap.

Siveyan ou an pral sèlman li yon opsyon, tèks A oswa B, ki suiv lan.

(A) Si lekòl ou an te ranmase afè pèsònèl elèv yo, siveyan ou an pral di:

 Distans sa a nou ta dwe remèt tout telefòn ak nenpòt lòt aparèy elektwonik. Si nenpòt moun toujou gen yon aparèy elektwonik nenpòt tip lan, ansanm ak yon mont entelijan oswa yon retrasè pou egzèsis fizik, tanpri dezaktive tout alam, etenn li epi remèt mwen l kounya e ou ap rejwenn li nan fen tès lan.

(B) Si lekòl ou pa otorize ranmasaj afè pèsònèl elèv yo, siveyan ou an pral di:

- Nan moman sa a, si ou gen yon telefòn oswa nenpòt lòt aparè elektwonik nan men ou, ansanm ak yon mont entelijan oswa yon retrasè pou egzèsis fizik, ou dwe dezaktive tout alam, totalman fèmen li epi mete li nan yon valiz oswa sak nan do sou bò sal lan jouk tès lan fini. Si ou bezwen yon sachè plastik pou ou mete telefòn ou an ladan li, leve men ou epi mwen pral ba ou you.

Ak tout elèv yo, siveyan ou an pral di:

- Yo gendwa sezi epi enspekte kontni nenpòt aparè elektwonik ki pa etenn epi mete aleka kòm yon pati nan yon ankèt an detay. Si yo wè ou ak yon aparè oswa aparè ou an fè bri oswa kreye yon deranjman pandan li nan men ou, mwen pral blije retire ou nan tès lan. Apati pwen sa a, mwen pral retire nenpòt elèv mwen wè ak yon telefòn, mont entelijan oswa lòt aparè elektwonik.

Après siveyan ou an pral di:

- Mèsi dèskè ou fè atansyon ak enstriksyon sa yo. Kounya, nou pral debarase biwo nou pou tès lan.
 - Retire tout bagay sou biwo ou an eksepte kreyon Nimewo 2 ou yo ak gòm, kalkilatri ki akseptab ak enstriksyon pou tès lan ki tradui oswa glsè mo pou mo, si ou ap itilize youn.
 - Si ou te pote yo kalkilatri bakòp, pil anplis, bwason oswa ti goute, mete yo atè an anba biwo ou an.
 - Si ou gen valiz oswa sak nan do ki rete sou biwo ou an, fèmen yo epi mete yo a kote sal lan jouk tès lan fini.

Lè tout elèv yo, siveyan ou an pral di:

- Mwen pral pran yon moman kounya pou mwen gade epi asire m nou ap itilize kalkilatri ki akseptab yo.

Après siveyan ou an pral di:

- Tanpri sonje ou pa gendwa pataje oswa fè echanj kalkilatri nan okenn moman. Mete kalkilatri ou an anba biwo ou an kounya. Ou pa p bezwen li jouk nan yon seksyon pi lwen.

2.2 Distribisyon Fèy Repons yo

Après distribisyon fèy repons yo, siveyan ou an pral di:

- Sa yo se fèy repons ou pral itilize pou make repons ou yo nan tès lan. Si ou ap itilize yon gwo fèy repons, li entriksyon sou premye paj fèy repons ou an kounya. Nimewo paj ou yo pral diferan parapò ak sa yo mwen anonse an, men nimewo chan yo ap menm bagay lan ak nimewo chan mwen bay tout moun yo. Ou pral make kare yo ak yon X olye ou ranpli boul yo.

Siveyan ou an pral sèlman li yon opsyon, tèks A oswa B, ki suiv lan.

(A) Si tout elèv te plen yon fèy repons pandan yon seyans pre administrasyon, siveyan ou an pral di:

- Tout moun isi an ta dwe gen yon fèy repons ak yon etikèt ak/oswa enfòmasyon ki enprime ak nan antoure sou li. Tanpri verifye ou gen fèy repons kòrèk lan nan asire w li montre non legal ou ak dat nesans ou. Leve men ou si ou gen move fèy repons lan oswa si ou jwenn nenpòt erè sou etikèt lan.

Si tout moun ranpli espas obligatwa yo, siveyan ou an pral sote pou ale nan [Distribisyon Liv Tès lan](#).

(B) Si ou oswa lò elèv bezwen ranpli chan obligatwa yo sou fèy repons lan, siveyan ou an pral di:

- Kèk nan nou gendwa deja gen yon etikèt ak/oswa enfòmasyon ki enprime epi ki antoure sou fèy repons mwen fenk ban nou an. Si se reyalye an, tanpri verifye ou gen fèy repons kòrèk lan nan asire ou enfòmasyon sou fèy repons lan kòrèk. Si li kòrèk, tanpri chita san fè bri pandan kèk minit pandan mwen ap fè lòt elèv yo konnen pou yo ranpli chan obligatwa yo sou fèy repons yo an. Si nenpòt enfòmasyon sou fèy repons lan enkòrèk tanpri leve men ou kounya.

Pou chan 1 la, siveyan ou an pral di:

- Si ou bezwen ranpli chan 1 an, ranpli siyati, prenon ak inisyale dezyèm prenon legal ou (si ou gen youn). Mete espas, trèdinyon oswa apwostwòf si sa yo fè pati non ou. Ekri lèy yo nan karaktè enprimri an majiskil nan bwat yo, apresya ranpli boul ki koresponn yo. Asire ou chak mak fonsse epi totalman ranpli boul lan. Verifye lè ou fini.

Pou chan 2 la, siveyan ou an pral di:

- Si ou bezwen ranpli chan 2 an epi ou frekante lekòl sa a, ranpli boul lan pou "Yes" ("Wi"). Si ou pa frekante lekòl sa a nan yon fason regilye, ranpli boul ki aplike ak ou an. Leve men ou si ou pa sèten kisa pou ou ranpli.

Pou chan 3 ak 4 ly, siveyan ou an pral di:

- Si ou bezwen ranpli chan 3 ak 4 yo epi ou frekante lekòl sa a, ekri non lekòl, vil ak eta nou an nan chan 3 an karaktè enprimri; apresya ekri kòd 6 chif lekòl nou an an karaktè enprimri epi ranpli boul ki koresponn yo. Verifye lè ou fini.

Si ou pa frekante lekòl sa a oswa ou resevwa enstriksyon lakay ou, leve men ou. Mwen pral vini jwenn ou pou ba ou kòd kòrèk lan pou ou antre nan chan 4 lan.

Si ou resevwa enstriksyon lakay ou, siveyan ou an pral di ou ranpli boul ki pou "No, I am homeschooled" ("Non, mwen resevwa enstriksyon lakay mwen") epi antre "970000" nan chan 4 lan. Si ou frekante yon lekòl diferan, siveyan ou an pral di ou pou ou ranpli boul ki pou "No, this is not the school I regularly attend" ("Non, se pa lekòl sa mwen nòmalman frekante"), apresya ranpli enfòmasyon sou lekòl ou an nan chan 3. Yo pral ba ou tou kòd lekòl lan pou ou antre nan chan 4 lan.

Pou chan 5 la, siveyan ou an pral di:

- Si ou bezwen ranpli chan 5 lan, ekri an karaktè enprimri ep fè boul nan nimewo ID elèv lan, kòmanse depi nan premye kolòn lan agoch. Si gen lèt nan nimewo ID ou an, pa mete yo epi sèlman antre chif yo san espas nan mitan yo. Si ou pa konnen nimewo ID elèv ou an, kite chan 5 lan vid. Verifye lè ou fini.

Pou chan 6 la, siveyan ou an pral di:

- Si ou bezwen ranpli chan 6 lan, ranpli boul lan pou klas aktyèl ou an.

Pou chan 7 la, siveyan ou an pral di:

- Si ou bezwen ranpli chan 7 lan, ranpli boul lan pou mwa ou te fèt ladan l lan. Sou gwo fèy repons yo, ranpli chif yo pou mwa a, kòmanse ak yon zewo si mwa a gen sèlman 1 chif. Ansuit, ekri nimewo de chif lan pou jounen ou te fèt ladan l lan, kòmanse ak yon zewo si jou an mwens pase 10. Apresa ekri 2 dènye chif ane ou te fèt ladan l lan. Ranpli boul ki koresponn yo epi verifye lè ou fini.

Pou chan 8 la, siveyan ou an pral di:

- Si ou bezwen ranpli chan 8 lan, fè sa kounya.

Anvan distribisyon liv tè s yo, siveyan ou an pral di:

- Si ou gen lòt chann pou ou ranpli nan pati ki pa tè s lan nan fèy repons ou an, ou pral gen chans pou ou ranpli yo apre tè s lan fini.

2.3 Distribisyon Liv Tè s lan



Gade Enstriksyon Paj Kouvèti yo ak Enstriksyon Kouvèti Do yo nan fen seksyon sa a pou yon tradiksyon paj kouvèti an ak kouvèti do an.

Lè tout elèv yo, siveyan ou an pral di:

- Mwen pral distribiye liv tè s nou yo kounya. Pa ouvè yo jouk mwen di ou fè sa.

Après siveyan ou an pral di::

- Lè ou jwenn liv tè s lan, vire l epi ekri siyati ou, prenon ou ak inisyal dezyèm prenon ou, si ou gen youn, an karaktè enprimri.

Aprè sa ekri an karaktè enprimri kòd, non lekòl sa a epi kòd sal tè s sal sa a, mwen te afiche pou ou yo.

Après siveyan ou an pral di:

- Kounya li kouvèti do an. Li gen enfòmasyon enpòtan sou make epi note repons yo. Lè ou fin li, tanpri verifye.

Èske gen okenn kesyon sou sa ou sot li an?

Siveyan ou an pral ba ou enstriksyon anplis nan di:

- Li enpòtan pou ou suiv enstriksyon yo pou make repons ou yo pou fèy repons ou an ka note. Mwen pral mete aksan sou pwèn ki pi enpòtan yo pou asire yo klè. Tanpri tande ak atansyon.
 - Make tout repons ou yo sou fèy repons lan. Sèl repons ki make sou fèy repons lan ka note amwenske ou gen apwobasyon College Board pou make yo nan liv tè s lan. Aprè lè an rive, ou gendwa pa transfere repons yo apati liv tè s ou an pou al nan fèy repons ou an oswa ranpli boul yo.

- Asire w ou itilize yon kreyon Nimewo 2. Pa itilize yon plim, yon kreyon koulè oswa yon kreyon mekanik.
- Make 1 repons pou chak kesyon epi ranpli boul yo sou fèy repons lan fonsè epi totalman.
- Pa fè okenn mak sou fèy repons ou an apa repons ou yo. Mak kreyon sou fèy repons ou an pral fè entèferans ak nòt lan.
- Si ou efase, fè sa totalman. Efasaj ki pa konplè gendwa note kòm repons ki te swete.

Pou chan 9 lan, Tip Tès, siveyan ou an pral di:

- Nan chan 9 lan, boul nan tès ou ap pran jodi an, sa mwen afiche sou tablo an. Leve men ou si ou pa si ki tès pou ou fè boul sou li an.

Pou chan A ak B, Form Code (Kòd Fòmilè) an ak Test ID (ID Tès) lan, siveyan ou an pral di:

- Chache chan A ak B nan do fèy repons ou an (oswa paj 16 gwo fèy repons lan) Jwenn Form Code (Kòd Fòmilè) ak Test ID (ID Tès) an sou liv tès ou an. Kopye Form Code (Kòd Fòmilè) lan ak Test ID (ID Tès) lan egzaktman jan yo parèt lan nan tès ou an nan chan A ak B sou fèy repons ou an. Pou chan A, tanpri ranpli boul ki apwopriye yo. Tanpri verifye lè ou fini.

Pou chan C an, Test Book Serial Number (Nimewo Seri Liv Tès) lan, siveyan ou an pral di:

- Gade paj kouvèti liv tès ou an. Jwenn nimewo an nan kwen anwo adwat lan ki gen etikèt Test Book Serial Number (Nimewo Seri Liv Tès) lan. Antre nimewo seri ou an nan chan C an sou fèy repons ou an epi ranpli boul ki koresponn yo.

Aprè elèv yo fini fini chan A–C yo, siveyan ou an pral di:

- Pou anpeche pwoblèm nan jwenn nòt ou an, verifye chan Form Code (Kòd Fòmilè) an, Test ID (ID Tès) lan ak Test Book Serial Number (Nimewo Seri Liv Tès) lan pou asire ou te rantre yo kòrèkteman.

Si lekòl ou an ap itilize kòd sal tès yo, siveyan ou an pral di:

- Nan chan D an sou fèy tès ou an, ranpli kòd 3 chif sal tès lan, mwen afiche pou ou an. Si lekòl ou an pa p itilize kòd sal tès yo, siveyan ou an pral enstwi elèv yo pou kite chan D an vid.

Ak tout elèv yo, siveyan ou an pral di:

- Ou pral kòmanse tès lan nan kèk minit, apre mwen li kèk enstriksyon final. Pandan tès lan, kenbe fèy repons ou an ak liv tès ou an kouche nan sant biwo ou an. Si ou twouve yon move bagay nan fèy repons oswa liv tès ou an, tankou yon paj ki manke oswa si ou reyalize ou ap ekri repons yo nan move seksyon fèy repons ou an, leve men ou. Fèy repons ak liv tès yo pa dwe janm soti nan sal tès lan. Tès lan kwonometre suivan seksyon. Mwen pral afiche lè kòmanse epi fini pou chak pòsyon ki kwonometre isi an epi mwen pral anonse tan ki rete an nan anviwon mwatye tan atravè chak pòsyon ki kwonometre epi ankò lè rete 5 minit. Ou pral gen poz pandan tès lan kote ou ka kite sal sa a pou ou pran yon ti goute oswa itilize twalèt lan.

Siveyan ou an pral kontinye di:



Mwen pral mache nan sal lan detanzantan pou asire tout moun ap travay sou seksyon ki kòrèk lan. Pou SAT an, ou ka sèlman travay sou 1 seksyon alafwa. Ou pa otorize pou ou ale nan pwochen seksyon an jouk yo di ou sa. Sa gendwa diferan parapò ak sa ou te abitye, donk asire ou pou pa avanse oswa fè bak nan yon seksyon diferan, menm si ou fini seksyon aktyèl lan.

Sonje pou ou fè pi bon efò ou kapab epi bay yon repons pou chak kesyon, menm si ou pa sèten sou repons ki kòrèk lan. Ou pa p pèdi pwèn pou repons enkòrèk yo.

Yon fwa tès lan fini, tanpri rete chita epi pa kite sal lan jouk mwen relache ou. Si ou gen nenpòt kesyon ou gendwa poze yo kounya.

2.4 Enstriksyon pou Paj Kouvèti an



Sa ki suiv lan se yon tradiksyon paj kouvèti liv tès ou an.

RAPÈL KI ENPÒTAN

1

Yon kreyon No. 2 obligatwa pou tès lan. Pa itilize yon kreyon oswa plim mekanik.

2

Pataje nenpòt kesyon ak nenpòt moun se yon vyolasyon politik sou Sekirite ak Jistis nan Tès yo epi gendwa debouche sou anilasyon nòt ou yo.

LIV TÈS SA A PA DWE SOTI NAN SAL LAN. REPWODIKSYON OSWA ITILIZASYON KI PA OTORIZE NENPÒT PATI NAN LIV TÈS SA A ENTÈDI.

© 2019 College Board. College Board, SAT ak logo glan se mak depoze anrejistre College Board.

2.5 Enstriksyon pou Kouvèti Do an



Sa ki suiv lan se yon tradiksyon kouvèti do liv tè s ou an. Lè yo pase enstriksyon an, ou ta dwe ekri sou liv tè s lan oswa fèy repons lan, non pa sou dokiman sa a.

NON OU (NAN KARAKTÈ ENPRIMRI)

SIYATI

PRENON

DEZYÈM INISYAL LAN

LEKÒL

NIMEWO

NON LEKÒL LAN

CHANM

SAT An

ENTRIKSYON JENERAL

- Ou gendwa travay sèlman sou yon seksyon alafwa.
- Si ou fini yon seksyon anvan lè an rive, verifye travay ou an sou seksyon sa a. Ou PA gendwa ale nan okenn lòt seksyon.

MAKE REPONS YO

- Asire ou pou ou make fèy repons ou an kòrèkteman.

Mak ki Konplè:

Mak ki Pa Konplè yo:



- Ou dwe itilize yon kesyon No. 2.
- Make sèlman yon repons pou chak kesyon ak swen.
- Asire w ou ranpli boul lan nèt fonsè epi totalman.
- Pa fè mak kreyon sou fèy repons ou an.
- Si ou efase, fè sa totalman. Efasaj ki pa konplè gendwa note kòm repons ki te swete.
- Itilize sèlman espas repons yo ki koresponn ak nimewo kesyon yo.

ITILIZE LIV TÈ S OU AN

- Ou gendwa itilize liv tè s lan pou travay bouyon, men ou pa pral resevwa kredi pou anyen ou ekri nan liv tè s ou an.
- Apre lè an rive, ou gendwa pa transfere repons yo apati liv tè s ou an pou al nan fèy repons ou an oswa ranpli boul yo.
- Ou pa gen dwa pliye oswa retire paj oubyen pòsyon yon paj nan liv sa a oswa retire liv lan oubyen fèy repons lan nan sal tè s lan.

NÒT

- Pou chak repons kòrèk, ou resevwa yon pwen.
- Ou pa pèdi pwen pou move repons, pa konsekans, ou ta dwe eseye reponn chak kesyon menm si ou pa sèten sou repons kòrèk lan.

Lide ki nan pasaj yo pou tè s sa a, yo pran kèk ladan yo kòm ekstrè oswa yo adapte yo apati dokiman ki pibliye, pa nesèsman reprezante opinyon College Board lan.

PA OUVRI LIV SA A JOUK SIVEYAN DI OU FÈ SA.

ENPÒTAN

Kòd yo ki anba inik ak liv tè s ou an. Kopye yo sou fèy repons ou an nan bwat A ak B epi ranpli boul ki koresponn yo egzakteman jan yo montre yo an.

A Form Code			
(A)	(A)	(A)	(A)
(B)	(B)	(B)	(B)
(C)	(C)	(C)	(C)
(D)	(D)	(D)	(D)
(E)	(E)	(E)	(E)
(F)	(F)	(F)	(F)
(G)	(G)	(G)	(G)
(H)	(H)	(H)	(H)
(I)	(I)	(I)	(I)
(J)	(J)	(J)	(J)
(K)	(K)	(K)	(K)
(L)	(L)	(L)	(L)
(M)	(M)	(M)	(M)
(N)	(N)	(N)	(N)
(O)	(O)	(O)	(O)
(P)	(P)	(P)	(P)
(Q)	(Q)	(Q)	(Q)
(R)	(R)	(R)	(R)
(S)	(S)	(S)	(S)
(T)	(T)	(T)	(T)
(U)	(U)	(U)	(U)
(V)	(V)	(V)	(V)
(W)	(W)	(W)	(W)
(X)	(X)	(X)	(X)
(Y)	(Y)	(Y)	(Y)
(Z)	(Z)	(Z)	(Z)

B Test ID			

2.6 Seksyon 1: Tès Lekti



Tan estanda pou Seksyon 1 an se **65 minit**, ak yon **poz 10 minit** nan fen seksyon an. Si ou ap teste ak yon aranjman ki apwouve, kwonometraj ak poz ou yo gendwa diferan. Tanpri koute ak atansyon anons siveyan ou an li yo. Yon tradiksyon enstriksyon pou liv tès lan parèt apre enstriksyon oral ki tradui yo.

Lè tout elèv yo, siveyan ou an pral di:



Kounya nou pral ale nan Seksyon 1 an, Tès Lekti an. Yon fwa nou kòmanse, nou pral gen 65 minit pou travay sou seksyon 1 an. Nou pral pran yon poz tou kout lè seksyon sa a fini. Mwen pral afiche lè pou derape ak pou fini yo, epi m ap fè ou konnen kilè nou rive nan mwatye tan nan seksyon an epi lè nou rete 5 minit pou nou fini.

Kounya, ouvri fèy repons ou an nan Seksyon 1 an. Pa kòmanse jouk mwen di ou fè sa. Kenbe fèy repons ou an ak liv tès ou an kouche sou biwo ou an. Asire w ou make repons ou yo nan Seksyon 1 fèy repons lan epi verifye repons ou yo nan bon espas yo pou chak kesyon ki nimewote. Si ou sote yon kesyon pou ou tounen sou li pita, asire ou ou kite yon liy vid sou fèy repons lan.

Si ou fini anvan mwen di lè an rive, ou gendwa verifye travay ou an sou seksyon sa a, men ou pa gendwa tounen nan okenn lòt seksyon liv tès lan oswa fèy repons lan. Jan mwen te mansyone l anvan, ou pa p pèdi pwent pou repons enkorèk yo, donk eseye reponn chak kesyon, menm si ou pa sèten sou repons korèk lan.

Kounya, ouvri liv tès ou an nan Seksyon 1, li enstriksyon yo epi kòmanse travay. Bòn chans, tout moun. Lè an kòmanse kounya.

Après 30 minit, siveyan ou an pral di:



Ou gen 35 minit ki rete nan Seksyon 1 lan.

Après 60 minit, siveyan ou an pral di:



Ou gen 5 minit ki rete nan Seksyon 1 lan.

Après egzakteman 65 minit, siveyan ou an pral di:



Tanpri sispann travay epi depoze kreyon ou an. Fèmen fèy repons ou an epi mete l anndan devan liv tès ou an. Fèmen liv tès ou an epi kite l sou biwo ou an. Nou pral kanpe pandan yon poz 10 minit.

Tanpri koute règ sa yo ak swen :

- Si ou te pote yon ti goutte, ou gendwa manje l nan espas yo fè pou sa yo sèlman.
- Pa diskite sou kesyon tès yo ak pèsòn oswa itilize nenpòt tip aparèy elektwonik pandan poz lan.
- Sèlman ale nan espas ki deziyen yo, koulwa a oswa twalèt lan.
- Tanpri gen konsiderasyon pou elèv k ap travay nan lòt sal yo epi pa pale nan koulwa a.

Nou pral kòmanse pase tès lan ankò nan egzakteman 10 minit.

2.6.1 Seksyon 1 Enstriksyon pou Liv Tès lan



Sa ki suiv lan la se yon tradiksyon enstriksyon yo jwenn nan kòmansman Seksyon 1 liv tès ou an.

65 MINIT, 52 KESYON (TAN ESTANDA)

Ale nan Seksyon 1 fèy repons ou an pou reponn kesyon yo ki nan seksyon sa a.

ENSTRIKSYON

Chak pasaj oswa pè pasaj ki anba yo gen yon kantite kesyon ki suiv yo. Apre ou fin li chak pasaj oswa pè, chwazi pi bon repons lan ak chak kesyon baze sou sa ki deklare oswa enplike nan pasaj lan oswa pasaj yo epi nan nenpòt grafik ki akonpaye yo (tankou yon tablo oswa yon koub).

2.6.2 Poz Ant Seksyon yo

Nan fen poz lan, siveyan ou an pral di:



Tanpri chita nan plas ou.

2.7 Deklarasyon Sètifikasyon

Lè tout elèv yo, siveyan ou an pral di:



Lè ou soumèt fèy repons ou an, ou ap mete ou dakò ou pa p, suivan okenn sikonstans, pran okenn kesyon tès nan sal tès lan, bay nenpòt moun yo l oswa diskite yo ak nenpòt moun atravè okenn mwayen, sa gen ladan l men l pa limite ak imèl, mesaj tèks oswa entènèt. Kondisyon sa yo mete anplas pou asire tout elèv gen yon eksperyans tès ki jis epi ki egal. Kondisyon yo ekri nan SAT School Day Student Guide (*Gid SAT pou Elèv ki al Lekòl Lajounen*) disponib pou tout moun ki al Lekòl Lajounen k ap pran tès lan epi sou entènèt nan sat.org.

Pran fèy repons ou an men kite liv tès ou an fèmen. Vire nan do fèy repons ou an epi jwen chan Deklarasyon Sètifikasyon an. Apre ou fin li paragraf sou tèm yo anba a, kopye deklarasyon an nan estil ou ekri abityèlman—ekri an karaktè enprimri oswa fè koub bon. Apresa siyen tout non ou jan ou t ap fè l sou yon dokiman ofisyèl. Akote siyati ou, antre dat jodi an. Verifye lè ou fini.

Sa ki suiv lan la se yon tradiksyon Deklarasyon Sètifikasyon nan do fèy repons ou an. Kopye deklarasyon an anglè, non pa nan tradiksyon yo bay nan dokiman sa a.


Mwen konfime mwen se moun ki nan fèy repons lan e mwen pran angajman pou suiv politik sekirite ak lajistis nan tès lan jan sa dekri nan direktiv tès lan.

2.8 Seksyon 2: Tès Ekri ak Langaj



Tan estanda pou Seksyon 2 an se **35 minit**. Si ou ap teste ak yon aranjman ki apwouve, kwonometraj ak poz ou yo gendwa diferan. Tanpri koute ak atansyon anons siveyan ou an li yo. Yon tradiksyon enstriksyon pou liv tès lan parèt apre enstriksyon oral ki tradui yo.

Lè tout moun pare, siveyan ou an pral di:


-  Nou pral avanse nan Seksyon 2 an kounya, Tès Ekri ak Langaj lan. Yon fwa nou kòmanse, nou pral gen 35 minit pou travay sou seksyon 2 an. Mwen pral afiche lè pou derape ak pou fini yo, epi m ap fè ou konnen kilè nou rive nan anviwon mwatye tan nan seksyon an epi lè nou rete 5 minit anvan fen seksyon an.

Ouvri fèy repons ou an epi jwenn Seksyon 2 an. Pa kòmanse jouk mwen di ou fè sa. Kenbe fèy repons ou an ak liv tèss ou an kouche sou biwo ou an. Asire w ou make repons ou yo nan Seksyon 2 fèy repons lan epi verifye repons ou yo nan bon espas yo pou chak kesyon ki nimewote.

Si ou fini anvan lè an rive, ou gendwa verifye travay ou an sou seksyon sa a, men ou pa gendwa tounen nan okenn lòt seksyon. Tanpri kenbe kalkilatrix ou an anba biwo ou an.

Kounya, ouvri liv tèss ou an nan Seksyon 2, li enstriksyon yo epi kòmanse travay. Lè an kòmanse kounya.


Aprè 15 minit, siveyan ou an pral di:

-  Ou gen 20 minit ki rete nan Seksyon 2 lan.

Aprè 30 minit, siveyan ou an pral di:

-  Ou gen 5 minit ki rete nan Seksyon 2 lan.

Aprè egzakteman 35 minit, siveyan ou an pral di:

-  Tanpri sispenn travay epi depoze kreyon ou an.

Mete fèy repons ou an sou paj lan nan liv tèss ou an kote ou te sispenn travay lan. Fèmen liv tèss ou an epi kite l sou biwo ou an.

2.8.1 Seksyon 2 Enstriksyon pou Liv Tèss lan



Sa ki suiv lan la se yon tradiksyon enstriksyon yo jwenn nan kòmansman Seksyon 2 liv tèss ou an.

35 MINIT, 44 KESYON (TAN ESTANDA)

Ale nan Seksyon 2 fèy repons ou an pou reponn kesyon yo ki nan seksyon sa a.

ENSTRIKSYON

Chak pasaj ki anba akonpanye ak yon kantite kesyon. Pou kèk kesyon, ou pral konsidere kijan pasaj lan ta ka sibi revizyon pou amelyore ekspresyon lide yo. Pou lòt kesyon yo, ou pral konsidere kijan pasaj lan ta ka sibi koreksyon pou korije erè nan estrikti itilizasyon oswa ponktiyasyon fraz yo. Yon pasaj oswa yon kesyon gendwa akonpanye ak youn oswa plis grafik (tankou yon tablo oswa koube) ou pral konsidere pandan ou ap pran desizyon revizyon ak koreksyon.

Kèk kesyon pral oryante ou nan yon pòsyon ki pa souliyen nan yon pasaj. Lòt kesyon pral oryante ou nan yon anplasman nan yon pasaj oswa mande ou pou ou panse sou pasaj lan nan entegralite l.

Aprè ou fin li chak pasaj, chwazi repons ak chak kesyon ki pi byen amelyore kalite ekriti nan pasaj lan oswa ki rann pasaj lan konfòm ak konvansyon anglè estanda yo ekri an. Anpil kesyon gen ladan yo yon opsyon "OKENN CHANJMAN". Chwazi opsyon sa a si ou panse pi bon chwa a se pou kite pòsyon ki apwopriye nan pasaj lan jan l ye an.

2.9 Seksyon 3: Tès Matematik – Okenn Kalkilatri



Tan estanda pou Seksyon 3 se **25 minit**, ak yon **poz 5 minit** nan fen seksyon an. Si ou ap teste ak yon aranjman ki apwouve, kwonometraj ak poz ou yo gendwa diferan. Tanpri koute ak atansyon anons siveyan ou an li yo. Yon tradiksyon enstriksyon pou liv tès lan parèt apre enstriksyon oral ki tradui yo.

Lè tout elèv yo, siveyan ou an pral di:



Nou pral avanse nan Seksyon 3 kounya, Tès Matematik san Kalkilatri lan. Yon fwa nou kòmanse, nou pral gen 25 minit pou travay sou seksyon 3 an. Nou pral pran yon poz tou kout lè seksyon sa a fini. Mwen pral afiche lè pou derape ak pou fini yo, epi m ap fè ou konnen kilè nou rive nan mwatye tan nan seksyon an epi lè nou rete 5 minit anvan fen seksyon an.

Ouvri liv tès ou an, retire fèy repons ou an epi jwenn Seksyon 3 lan. Pa kòmanse jouk mwen di ou fè sa. Kenbe fèy repons ou an ak liv tès ou an kouche nan sant biwo ou an. Asire w ou make repons ou yo nan Seksyon 3 fèy repons lan epi verifye repons ou yo nan bon espas yo pou chak kesyon ki nimewote. Pi fò kesyon yo se chwa miltip, men dènye grenn kesyon yo se “Student-Produced Responses” (“Repons Elèv Pwodui”). Enstriksyon yo pou ranplisaj repons ou yo ak kesyon sa yo nan liv tès ou an. Ou pa p janm bezwen plis pase 4 espas pou anrejistre repons ou an, malgre kèk repons ta ka pa itilize tout 4 espas yo.

Malgre se yon seksyon matematik, ou pa otorize pou itilize yon kalkilatri nan pòsyon sa a nan tès lan. Tanpri kenbe kalkilatri ou an anba biwo ou an amwenske ou gen yon aranjman ki apwouve pou itilize yon kalkilatri ki gen 4 fonksyon. Èske gen kesyon?

Si ou fini anvan lè an rive, ou gendwa verifye travay ou an sou seksyon sa a, men ou pa gendwa tounen nan okenn lòt seksyon liv tès lan oswa fèy repons lan.

Kounya ouvri liv tès ou an nan Seksyon 3, li enstriksyon yo epi kòmanse travay. Lè an kòmanse kounya.

Aprè 10 minit, siveyan ou an pral di:



Ou gen 15 minit ki rete nan Seksyon 3 lan.

Aprè 20 minit, siveyan ou an pral di:



Ou gen 5 minit ki rete nan Seksyon 3 lan.

Aprè egzakteman 25 minit, siveyan ou an pral di:



Tanpri sispann travay epi depoze kreyon ou an.

Pou ede ou jwenn plas ou an rapidman apre poz lan, mete fèy repons ou an anlè paj ki nan liv tès ou an w ap travay sou li aktyèlman. Fèmen liv tès ou an epi kite l sou biwo ou an. Nou pral pran yon poz kounya pandan 5 minit. Si ou te pote yon ti goute, ou gendwa manje l nan espas yo fè pou sa yo sèlman. Menm jan ak anvan, pa ale okenn kote apa espas ki deziyen yo, koulwa a oswa twalèt lan. Pa pale nan koulwa a, diskite sou kesyon tès yo ak pèsòn oswa itilize nenpòt tip aparèy elektwonik pandan poz lan. Nou pral kòmanse pase tès lan ankò nan egzakteman 5 minit.

2.9.1 Seksyon 3 Enstriksyon pou Liv Tès lan



Sa ki suiv lan la se yon tradiksyon enstriksyon yo jwenn nan kòmansman Seksyon 3 liv tès ou an.

25 MINIT, 20 KESYON (TAN ESTANDA)

Ale nan Seksyon 3 fèy repons ou an pou reponn kesyon yo ki nan seksyon sa a.

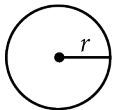
ENSTRIKSYON

Pou kesyon 1-15, rezoud chak pwoblèm, chwazi pi bon repons lan nan chwa yo bay yo epi ranpli boul ki koresponn lan sou fèy repons ou an. **Pou kesyon 16-20**, rezoud pwoblèm lan epi antre repons ou an nan tablo sou fèy repons lan. Tanpri refere ou ak enstriksyon yo anvan kesyon 16 an sou kijan pou antre repons yo nan tablo an. Ou gendwa itilize nenpòt espas disponib nan livrè tès ou an pou travay bouyon.

NÒT

1. Itilizasyon yon kalkilatris **pa otorize**.
2. Tout varyab ak ekspresyon ki itilize reprezante nonb reyèl amwenske yo fè konnen yon lòt bagay.
3. Imaj ki bay nan tès sa a desinen sou echèl amwenske yo fè konnen yon lòt bagay.
4. Tout imaj yo twouve yo nan yon plan amwenske yo fè konnen yon lòt bagay.
5. Amwenske yo enfòmè l yon lòt fason, domèn yon fonksyon kèlkonk f se seri tout nonb reyèl x $f(x)$ se yon nonb reyèl pou yo an.

REFERANS

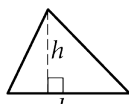


$$A = \pi r^2$$

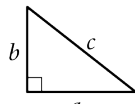
$$C = 2\pi r$$



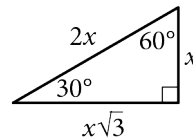
$$A = \ell w$$



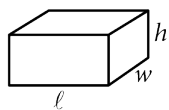
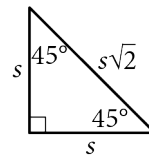
$$A = \frac{1}{2}bh$$



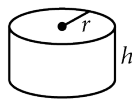
$$c^2 = a^2 + b^2$$



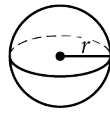
Triyang Rektang Espesyal



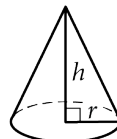
$$V = \ell wh$$



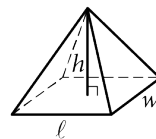
$$V = \pi r^2 h$$



$$V = \frac{4}{3}\pi r^3$$



$$V = \frac{1}{3}\pi r^2 h$$



$$V = \frac{1}{3}\ell wh$$

Nonb degre yon ak nan yon sèk se 360.

Nonb reyon yon ak nan yon sèk se 2π .

Adisyon mezi degre ang yon triyang se 180.

ENSTRIKSYON

Pou kesyon 16-20, rezoud pwoblèm lan epi antre repon ou an nan tablo an, jan sa dekri anba a, sou fèy repons lan

1. Malgre li pa obligatwa, yo sigjere pou ou ekri repons ou an nan bwat yo nan tèt kolòn yo pou ede ou ranpli boul yo ak presizyon. Ou pral resevwa kredi si boul yo ranpli kòrèkteman.
2. Pa make plis pase yon boul nan nenpòt kolòn.
3. Pa gen kesyon ki gen yon repons negatif.
4. Kèk pwoblèm gendwa gen plis pase yon repons kòrèk. Nan ka sa yo, mete sèlman yon sèl repons nan tablo an.
5. **Nonb ki melanje** tankou $3\frac{1}{2}$ dwe nan yon tablo tankou 3.5 oswa $7/2$. (Si

3	1	/	2
<input type="radio"/>	<input type="radio"/>	<input type="radio"/>	<input type="radio"/>

antre nan tablo an, yo pral

entèprete l kòm $\frac{31}{2}$, non pa $3\frac{1}{2}$.)

6. **Repons desimal yo:** Si ou jwenn yon repons desimal ak plis chif pase sa tablo an ka pran, ou ka swa awondi l oswa twonke l, men li dwe ranpli tout tablo an.

Repons: $\frac{7}{12}$

Ekri repons lan nan bwat yo. →

7	/	1	2
<input type="radio"/>	<input type="radio"/>	<input type="radio"/>	<input type="radio"/>
0	0	0	0
1	1	1	1
2	2	2	2
3	3	3	3
4	4	4	4
5	5	5	5
6	6	6	6
7	7	7	7
8	8	8	8
9	9	9	9

← Liy fraksyon an

Tablo an nan rezilta.

Repons: 2.5

← Pwen desimal

	2	.	5
<input type="radio"/>	<input type="radio"/>	<input type="radio"/>	<input type="radio"/>
0	0	0	0
1	1	1	1
2	2	2	2
3	3	3	3
4	4	4	4
5	5	5	5
6	6	6	6
7	7	7	7
8	8	8	8
9	9	9	9

Fason ki akseptab pou mete $\frac{2}{3}$ nan yon tablo se:

	2	/	3
<input type="radio"/>	<input type="radio"/>	<input type="radio"/>	<input type="radio"/>
0	0	0	0
1	1	1	1
2	2	2	2
3	3	3	3
4	4	4	4
5	5	5	5
6	6	6	6
7	7	7	7
8	8	8	8

.	6	6	6
<input type="radio"/>	<input type="radio"/>	<input type="radio"/>	<input type="radio"/>
0	0	0	0
1	1	1	1
2	2	2	2
3	3	3	3
4	4	4	4
5	5	5	5
6	6	6	6
7	7	7	7
8	8	8	8

.	6	6	7
<input type="radio"/>	<input type="radio"/>	<input type="radio"/>	<input type="radio"/>
0	0	0	0
1	1	1	1
2	2	2	2
3	3	3	3
4	4	4	4
5	5	5	5
6	6	6	6
7	7	7	7
8	8	8	8

Repons: 201 – nenpòt nan repons yo kòrèk

	2	0	1
<input type="radio"/>	<input type="radio"/>	<input type="radio"/>	<input type="radio"/>
0	0	0	0
1	1	1	1
2	2	2	2
3	3	3	3

2	0	1	
<input type="radio"/>	<input type="radio"/>	<input type="radio"/>	<input type="radio"/>
0	0	0	0
1	1	1	1
2	2	2	2
3	3	3	3

NÒT:
Ou gendwa kòmanse repons ou yo nan nenpòt kolòn, espas ki otorize yo. Kolòn ou pa bezwen itilize an, kolòn moun ki pèmèt.

2.9.2 Poz Ant Seksyon yo

Nan fen poz lan, siveyan ou an pral di:

 Tanpri chita nan plas ou.

3 Tèks Estanda SAT An: Tès Matematik – Kalkilatis ak Disètasyon SAT

3.1 Seksyon 4: Tès Matematik – Kalkilatis



Tan estanda pou Seksyon 4 an se **55 minit**. Si ou ap teste ak yon aranjman ki apwouve, kwonometraj ak poz ou yo gendwa diferan. Tanpri koute ak atansyon anons siveyan ou an li yo. Yon tradiksyon enstriksyon pou liv tè lan parèt apre enstriksyon oral ki tradui yo.

Lè tout elèv yo, siveyan ou an pral di:



Kounya nou pral ale nan Seksyon 4 lan, Tès Matematik lan ak Kalkilatis. Yon fwa nou kòmanse, nou pral gen 55 minit pou travay sou seksyon 4 an. Mwen pral afiche lè pou derape ak pou fini yo, epi m ap fè ou konnen kilè nou rive nan anviwon mwatye tan nan seksyon an epi lè nou rete 5 minit anvan fen seksyon an.

Ou gendwa itilize yon kalkilatis pou seksyon sa a. Si ou te pote yon kalkilatis, tanpri retire l kounya epi mete l nan mitan biwo ou an.

Malgre ou otorize pou ou itilize yon kalkilatis pou seksyon sa a, tout kesyon yo ka reponn san yon kalkilatis. Si ou itilize yon kalkilatis, sonje pou ou suiv direktiv sa yo:

- Kite kalkilatis ou an kouche dwat sou biwo ou an oswa kenbe l pou lòt elèv yo pa ka gade travay ou an.
- Pa pataje oswa chanje kalkilatis ou an.
- Si ou te pote yo kalkilatis oswa pil pou bakòp, kite yo atè an anba biwo ou an.
- Si kalkilatis ou an ap bay pwoblèm epi ou gen pil oswa yon kalkilatis pou bakòp, leve men ou. Mwen pral wè si ranplasman ou an akseptab. Si ou pa gen yon bakòp, kontinye pran tè lan epi fè tout posib ou kapab.

Ouvri liv tè ou an, retire fèy repons ou an epi jwenn Seksyon 4 lan. Pa kòmanse jouk mwen di ou fè sa. Kenbe fèy repons ou an ak liv tè ou an kouche nan sant biwo ou an. Asire w ou make repons ou yo nan Seksyon 4 fèy repons lan epi verifye repons ou yo nan bon espas yo pou chak kesyon ki nimewote. Kèk kesyon se "Student-Produced Responses" ("Repons Elèv lan Pwodui"). Ranpli sa yo menm jan ou te fè l ak dènye seksyon an. Enstriksyon yo pou ranplisaj repons ou yo nan liv tè ou an. Ou pa p janm bezwen plis pase 4 espas pou anrejistre repons ou an, malgre kèk repons ta ka pa itilize tout 4 espas yo.

Si ou fini anvan lè an rive, ou gendwa verifye travay ou an sou seksyon sa a, men ou pa gendwa tounen nan okenn lòt seksyon.

Kounya ouvri liv tè ou an nan Seksyon 4, li enstriksyon yo epi kòmanse travay. Lè an kòmanse kounya.

Aprè 25 minit, siveyan ou an pral di:



Ou gen 30 minit ki rete nan Seksyon 4 lan.

Aprè 50 minit, siveyan ou an pral di:



Ou gen 5 minit ki rete nan Seksyon 4 lan.

Aprè egzakteman 55 minit, siveyan ou an pral di:

- 1 Sispann travay epi depoze kreyon ou an. Fèmen liv tèss ou an ak fèy repons ou an. Mete fèy repons ou an akote liv tèss ou an.

Kounya siveyan ou an pral di:

- 1 Anvan mwen ranmase dokiman tèss ou an, tanpri vire fèy repons ou an (oswa ale nan paj 16 si ou ap itilize yon gwo blòk fèy repons) epi verifye ou te ranpli Form Code (Kòd Fòmilè) an nan chan A a. Form Code (Kòd Fòmilè) sa a obligatwa pou yo note tèss ou an. Verifye ou te ranpli chan B ak C yo tou. Tanpri leve men ou si ou bezwen èd pou ranpli nenpòt chan.

Pou elèv k ap pran SAT an san Disètasyon, tèss lan fini. Avanse nan [Lè Tèss lan Fini](#) epi li enstriksyon ki rete yo.

Pou elèv k ap pran SAT an ak Disètasyon, kontinye ak poz ki suiv lan.

3.1.1 Seksyon 4 Enstriksyon pou Liv Tès lan



Sa ki suiv lan la se yon tradiksyon enstriksyon yo jwenn nan kòmansman Seksyon 4 liv tès ou an.

55 MINIT, 38 KESYON (TAN ESTANDA)

Ale nan Seksyon 4 fèy repons ou an pou reponn kesyon yo ki nan seksyon sa a.

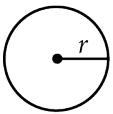
ENDIKASYON

Pou kesyon 1-30, rezoud chak pwoblèm, chwazi pi bon repons lan nan chwa yo bay yo epi ranpli boul ki koresponn lan sou fèy repons ou an. **Pou kesyon 31-38**, rezoud pwoblèm lan epi antre repons ou an nan tablo sou fèy repons lan. Tanpri refere ou ak enstriksyon yo anvan kesyon 31 an sou kijan pou antre repons yo nan tablo an. Ou gendwa itilize nenpòt espas disponib nan livrè tès ou an pou travay bouyon.

NÒT

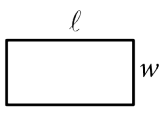
1. Itilizasyon yon kalkilatris **otorize**.
2. Tout varyab ak ekspresyon ki itilize reprezante nonb reyèl amwenske yo fè konnen yon lòt bagay.
3. Imaj ki bay nan tès sa a desinen sou echèl amwenske yo fè konnen yon lòt bagay.
4. Tout imaj yo twouve yo nan yon plan amwenske yo fè konnen yon lòt bagay.
5. Amwenske yo enfòmè l yon lòt fason, domèn yon fonksyon kèlkonk f se seri tout nonb reyèl x $f(x)$ se yon nonb reyèl pou yo.

REFERANS

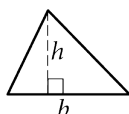


$$A = \pi r^2$$

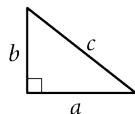
$$C = 2\pi r$$



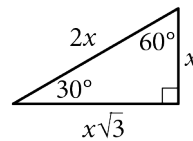
$$A = \ell w$$



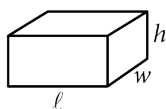
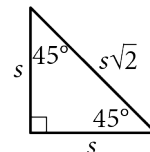
$$A = \frac{1}{2}bh$$



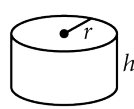
$$c^2 = a^2 + b^2$$



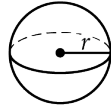
Triyang Rektang Espesyal



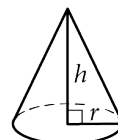
$$V = \ell wh$$



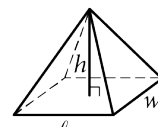
$$V = \pi r^2 h$$



$$V = \frac{4}{3}\pi r^3$$



$$V = \frac{1}{3}\pi r^2 h$$



$$V = \frac{1}{3}\ell wh$$

Nonb degre yon ak nan yon sèk se 360.

Nonb reyon yon ak nan yon sèk se 2π .

Adisyon mezi degre ang yon triyang se 180.

ENSTRIKSYON

Pou kesyon 31-38, rezoud pwoblèm lan epi antre repon ou an nan tablo an, jan sa dekri anba a, sou fèy repons lan

- Malgre li pa obligatwa, yo sigjere pou ou ekri repons ou an nan bwat yo nan tèt kolòn yo pou ede ou ranpli boul yo ak presizyon. Ou pral resevwa kredi si boul yo ranpli kòrèkteman.
- Pa make plis pase yon boul nan nenpòt kolòn.
- Pa gen kesyon ki gen yon repons negatif.
- Kèk pwoblèm gendwa gen plis pase yon repons kòrèk. Nan ka sa yo, mete sèlman yon sèl repons nan tablo an.
- Nonb ki melanje** tankou $3\frac{1}{2}$ dwe nan yon tablo tankou 3.5 oswa $7/2$. (Si

3	1	/	2
<input type="radio"/>	<input type="radio"/>	<input type="radio"/>	<input type="radio"/>

 antre nan tablo an, yo pral entèprete l kòm $\frac{31}{2}$, non pa $3\frac{1}{2}$.)
- Repons desimal yo:** Si ou jwenn yon repons desimal ak plis chif pase sa tablo an ka pran, ou ka swa awondi l oswa twonke l, men li dwe ranpli tout tablo an.

Repons: $\frac{7}{12}$

Ekri repons lan nan bwat yo. →

7	/	1	2
<input type="radio"/>	<input type="radio"/>	<input type="radio"/>	<input type="radio"/>
0	0	0	0
1	1	<input type="radio"/>	1
2	2	2	<input type="radio"/>
3	3	3	3
4	4	4	4
5	5	5	5
6	6	6	6
<input type="radio"/>	7	7	7
8	8	8	8
9	9	9	9

← Liy fraksyon an

Tablo an nan rezilta.

Repons: 2.5

	2	.	5
<input type="radio"/>	<input type="radio"/>	<input type="radio"/>	<input type="radio"/>
0	0	0	0
1	1	1	1
2	<input type="radio"/>	2	2
3	3	3	3
4	4	4	4
5	5	5	<input type="radio"/>
6	6	6	6
7	7	7	7
8	8	8	8
9	9	9	9

← Pwen desimal

Fason ki akseptab pou mete $\frac{2}{3}$ nan yon tablo se:

	2	/	3
<input type="radio"/>	<input type="radio"/>	<input type="radio"/>	<input type="radio"/>
0	0	0	0
1	1	1	1
2	<input type="radio"/>	2	2
3	3	3	<input type="radio"/>
4	4	4	4
5	5	5	5
6	6	6	6
7	7	7	7
8	8	8	8

.	6	6	6
<input type="radio"/>	<input type="radio"/>	<input type="radio"/>	<input type="radio"/>
0	0	0	0
1	1	1	1
2	2	2	2
3	3	3	3
4	4	4	4
5	5	5	5
6	<input type="radio"/>	<input type="radio"/>	<input type="radio"/>
7	7	7	7
8	8	8	8

.	6	6	7
<input type="radio"/>	<input type="radio"/>	<input type="radio"/>	<input type="radio"/>
0	0	0	0
1	1	1	1
2	2	2	2
3	3	3	3
4	4	4	4
5	5	5	5
6	<input type="radio"/>	<input type="radio"/>	6
7	7	7	<input type="radio"/>
8	8	8	8

Repons: 201 – nenpòt nan repons yo kòrèk

	2	0	1
<input type="radio"/>	<input type="radio"/>	<input type="radio"/>	<input type="radio"/>
0	<input type="radio"/>	0	0
1	1	1	<input type="radio"/>
2	<input type="radio"/>	2	2
3	3	3	3

2	0	1	
<input type="radio"/>	<input type="radio"/>	<input type="radio"/>	<input type="radio"/>
<input type="radio"/>	0	0	0
1	1	<input type="radio"/>	1
2	<input type="radio"/>	2	2
3	3	3	3

NÒT:
Ou gendwa kòmanse repons ou yo nan nenpòt kolòn, espas ki otorize yo. Kolòn ou pa bezwen itilize an, kolòn moun ki pèmèt.

3.1.2 Poz Ant Seksyon yo

Pare ranmasaj ak dekont liv tè s yo, siveyan ou an pral di:

- Metete kalkilatri ou an anba biwo ou an. Nou pral pran yon poz kounya pou nou detire pandan 2 minit. Ou pa gen dwa kite sal la oswa diskite sou kesyon tè s yo.

Nan fen poz lan, siveyan ou an pral di:

- Tanpri chita nan plas ou.

3.2 Disètasyon An



Tan estanda pou Disètasyon SAT an se **50 minit**. Si ou ap teste ak yon aranjman ki apwouve, kwonometraj ak poz ou yo gendwa diferan. Tanpri koute ak atansyon anons siveyan ou an li yo. Yon tradiksyon enstriksyon pou liv Disètasyon an parèt apre enstriksyon oral ki tradui yo.

Ak tout elèv yo, siveyan ou an pral di:



Kounya mwen pral bay chak nan nou yon liv Disètasyon. Pa ouvè liv Disètasyon ou an jouk mwen di ou pou ou fè sa a.

Après siveyan ou an pral di:



Lè ou resevwa liv Disètasyon ou an, vire l epi ekri siyati ou, prenon ou ak inisyal dezyèm prenon ou, si ou gen youn, an karaktè enprimri. Apre sa ekri an karaktè enprimri kòd ak non lekòl sa a epi kòd sal tèl sal sa a, mwen te afiche pou ou yo.

Ansuit, siveyan ou an pral di:



Kounya, ouvri fèy repons ou an nan paj 6. Si ou ap itilize yon gwo fèy repons, ouvri l nan paj 30. Nan do liv Disètasyon ou an, jwenn Kòd Disètasyon an. Kopye Kòd Disètasyon an nan chan an sou fèy repons ou an egzakteman jan l parèt nan do liv Disètasyon ou an epi ranpli boul ki koresponn lan. Chan sa a dwe ranpli kòrèkteman oswa disètasyon ou an ka pa korije.

Kenbe fèy repons ou an ouvri nan paj sa a epi pran yon moman pou li deklarasyon osijè itilizasyon disètasyon ou an, apres a decide si wi ou non pou ou pa make boul lan (oswa kare an). Lè ou fin li, tanpri verifye.

Sa ki suiv lan se yon tradiksyon deklarasyon nan fèy repons ou an.



Mwen konprann disètasyon mwen an (san non mwen) ka repwodui nan dokiman College Board yo. Si mwen make boul sa a, mwen refize pèmisyon mwen pou repwodui disètasyon mwen an pou nenpòt ki objektif ki lòt apre rapò sou nòt ak evalyasyon kapasite m pou ekri. Make boul sa a pa p afekte nòt mwen an epi disètasyon mwen an ap toujou disponib pou nenpòt fakilte mwen voye nòt SAT mwen yo bay.

Lè tout elèv yo gen yon liv Disètasyon, siveyan ou an pral di:



Kounya mwen pral ba ou kèk enstriksyon pou ede ou asire disètasyon ou an note ak presizyon.

- Itilize paj plan ki pa gen liy lan pou pran nòt epi planifye disètasyon ou an. Pa gen anyen ou ekri sou paj ki pa gen liy lan ki pral note.
- Lè ou pare, kòmanse ekri disètasyon ou nan premye paj ki gen liy lan, ki di "Begin Your Essay Here" ("Kòmanse Disètasyon Ou an La"). Ekri disètasyon ou an sou paj sa yo ki gen liy lan epi nan espas maj yo ki make an.
- Itilize yon kreyon Nimewo 2. Si ou pa itilize yon kreyon oswa si ou kite paj yo vid, ou pral resevwa yon nòt zewo pou Disètasyon an.
- Disètasyon ou an dwe retet nan limit paj yo bay yo. Pa ekri anyen apre mo "STOP" lan nan dènye paj ki gen liy lan paske nenpòt sa ki ekri depase pwen sa a pa p note.

Pou kòmanse Disètasyon an, siveyan ou an pral di:

- Nou pral ale kounya nan Disètasyon an. Yon fwa nou kòmanse, nou pral gen 50 minit pou travay sou seksyon Disètasyon an. Mwen pral afiche lè pou derape ak pou fini yo, epi m ap fè ou konnen kilè nou rive nan mwatye tan nan seksyon an epi lè nou rete 5 minit pou nou fini. Kenbe fèy repons ou an ak liv Disètasyon ou an kouche nan sant biwo ou an.

Tanpri pa siyen disètasyon ou an oswa ajoute non ou ladan l (tankou "Se Jane Doe ki fè l"). Fè yon bagay konsa ka retade nòt disètasyon ou an.

Kounya li enstriksyon yo, apresya ale nan kesyon Disètasyon an epi kòmanse travay. Lè an kòmanse kounya.

Après 25 minit pase, siveyan ou an pral di:

- Ou gen 25 minit ki rete nan seksyon Disètasyon an.

Après 45 minit, siveyan ou an pral di:

- Ou gen 5 minit ki rete nan seksyon Disètasyon an.

Après egzakteman 50 minit, siveyan ou an pral di:

- Sispann travay epi depoze kreyon ou an. Fèmen fèy repons ou an ak liv Disètasyon ou an. Mete fèy repons ou an fas anlè akote liv Disètasyon ou an.

Ak tout elèv yo, siveyan ou an pral di:

- Tanpri chita san fè bri pandan mwen ap ranmase liv Disètasyon nou yo.

3.2.1 Enstriksyon pou Liv Disètasyon an



Sa ki suiv lan la se yon tradiksyon enstriksyon yo jwenn nan kòmansman liv Disètasyon ou an.

ENSTRIKSYON

Disètasyon an ba ou yon opòtinite pou montre kijan ou ka li epi konprann yon pasaj ak efikasite epi ekri yon disètasyon ki analize pasaj lan. Nan disètasyon ou an, ou ta dwe demontre ou te li pasaj lan ak swen, prezante yon analiz klè epi lojik, epi itilize langaj ou ak presizyon.

Disètasyon ou an dwe ekri sou liy yo bay nan livrè repons ou an; eksepte pou Paj Plan livrè repons lan, ou pa p resevwa okenn lòt papyè pou ou ekri. Ou pral gen ase espas si ou ekri sou chak liy, evite gwo maj, epi kenbe ekriti ou nan yon dimansyon ki rezonab. Sonje moun ki pa abitye ak ekriti ou pral li sa ou ekri. Eseye ekri oswa fè lèt yo pou sa ou ap ekri an lizib pou lektè sa yo.

Ou gen 50 minit pou li pasaj lan epi ekri yon disètasyon kòm repons ak kesyon yo te poze nan livrè sa a.


LIV TÈS SA A PA DWE SOTI NAN SAL LAN. REPWODIKSYON OSWA UTILIZASYON KI PA OTORIZE NENPÒT PATI NAN LIV TÈS SA A ENTÈDI.

RAPÈL

- Pa ekri disètasyon ou an nan livrè sa a. Sèl sa ou ekri sou paj ki gen liy livrè repons ou an pral evalye.
- Yon disètasyon ki pa ret nan sijè an pa p evalye.


3.3 Lè Tès lan Fini

Ak tout elèv yo, siveyan ou an pral di:

-  Felisitasyon, ou fini tès lan.

Kounya koute enfòmasyon enpòtan sa a. Si ou vle anile nòt ou yo anvan ou kite, mande yon fòmilè Request to Cancel Test Scores (Demann pou Anile Nòt pou Tès) lan, li dwe ranpli anvan ou kite sal lan. Pou anile nòt ou yo pi devan, ou dwe avize College Board sa a alekri. Ou pa ka anile nòt ou yo ak yon imèl oswa yon apèl telefòn. Voye demann anilasyon ou an siyen pa lapòs oswa faks jodi pou demen, pa pita pase 11:59 p.m. Lè Lès nan katriyèm jou semèn lan apati jodi an. Ou ka jwenn fòmilè an sou entènèt sou sat.org.

Ak tout elèv yo, siveyan ou an pral di:


-  Si ou toujou bezwen enfòmasyon ki pa gen rapò ak tès pou ranpli sou fèy repons ou an, ansanm ak nenpòt chanjman ou vle fè nan chan 15 lan, kote ou ka chwazi ki fakilte oswa pwogram bous ou vle resevwa nòt ou yo, tanpri ouvè fèy repons ou an nan paj 2 (oswa paj 5 pou yon gwo fèy repons). Chita san fè bri epi pa ekri anyen sou fèy repons lan pandan mwen ap fè lòt elèv yo ale. Nan kèk minit mwen pral ede ou ranpli fèy repons ou yo.

3.4 Ranpli Fèy Repons yo




Si ou ranpli enfòmasyon pèsònèl yo sou fèy repons ou an, kenbe fèy repons ou an fèmen. Siveyan ou an pral sote pou ale nan [Ranmasaj Fèy Repons lan](#) epi ranmase fèy repons ou an. Sinon, chita san fè bri pandan lòt elèv yo prale.


Ak tout elèv yo, siveyan ou an pral di:

-  Suiv an menm tan nan livrè *Student Answer Sheet Instructions (Enstriksyon sou Fèy Repons pou Elèv) lan* pandan mwen ap li enstriksyon yo pou ou.

Pou chan 10–14 yo, siveyan ou an pral di:

-  Ale nan paj 2 (oswa paj 4 nan gwo fèy repons lan), epi ranpli adrès ou nan chan 10 pou rive 13 nan fèy repons ou an. Kite chan 14 lan vid. Leve men ou si ou gen nenpòt kesyon. Verifye lè ou fini.

Pou chan 15 la, siveyan ou an pral di:

-  Chache chan 15 nan paj 2 fèy repons ou an (paj 5 gwo fèy repons lan) Lè ou pran SAT an kòm yon pati nan SAT School Day (Jounen Lekòl SAT), ou gen dwa pou voye nòt ou yo—gratis—bay jiska 4 fakilte oswa pwogram bous. Ranpli seksyon sa a opsyonèl. Fakilte ak inivèsite yo toujou enpasyon pou jwenn nòt nan men elèv yo, menm si ou pa pare pou aplike.

Jwenn Lis Kòd Rapò sou Nòt lan nan livrè *Student Answer Sheet Instructions (Enstriksyon pou Fèy Repons pou Elèv) lan* ou an. Itilize lis sa a pou jwenn nimewo 4 chif pou lekòl ak pwogram bous ou vle voye nòt ou yo bay lan. Fakilte ak inivèsite ameriken yo ki ranje nan lis nan lòd alfabetik dabò suiva Eta a. Enstitisyon sou teritwa Etazini yo vini apre, enstitisyon entènasyonal yo suiv yo ansuit. Lis final ki nan livrè sa a montre pwogram bous yo ki ranje nan lis nan lòd Eta a, peyi an, nan lòd alfabetik.

Pou chak kote ou vle voye nòt yo bay, kopye 4 chif ki nan bwat yo epi ranpli boul ki koresponn yo. (Si ou ap itilize yon gwo fèy repons, ekri chif yo an karaktè enprimri nan fason ki pi klè li posib.) Fè m konnen si ou gen nenpòt kesyon.

Verifye lè ou fini.

Kounya siveyan ou an pral di:

- Si ou pa gen lòt enfòmasyon pou ou mete sou fèy repons ou an, fèmen *Student Answer Sheet Instructions (Enstriksyon pou Fèy Repons pou Elèv)* lan ak fèy repons ou an epi met refèy repons lan fas anwo sou biwo ou an. Mwen pral ede lòt elèv kòmanse ranpli rès fèy repons lan epi pandan yo ap travay, mwen pral voye ale nenpòt moun ki fini.

Pou chan 16 la, siveyan ou an pral di:

- Ale nan paj 3 (oswa rete nan paj 5 si ou ap itilize yon gwo fèy repons). Suiv enstriksyon nan livrè ou an pou ranpli chan 16 lan epi endike si wi ou non ou ta renmen antre ladan l. Leve men ou si ou gen kesyon.

Pou chan 17 la, siveyan ou an pral di:

- Si ou ta renmen jwenn enfòmasyon nan men College Board apati imèl, ansanm ak enfòmasyon sou nòt ou yo yon fwa yo vin disponib sou entènèt, ekri nan adrès imèl ou epi ranpli boul ki koresponn yo nan chan 17 lan. Sa se nan paj 6 lan si ou ap itilize yon gwo fèy repons. Fè konnen nan tèt chan an si se pwòp adrès imèl ou oswa adrès yon paran oswa yon gadyen. Si ou bay pwòp adrès imèl ou epi te antre nan Sèvis Rechèch pou Elèv lan nan chan 16 lan, ou gendwa fè yo voye enfòmasyon apati fakilte yo bay adrès imèl ou.

Ak tout elèv yo, pou chan 18 lan, siveyan ou an pral di:

- Chan 18 lan mande nimewo telefòn ou Ozetazini. Yo aksepte nimewo mobil Ozetazini sèlman. Chan sa a opsyonèl. Si ou dakò ak tèm ki enprime sou fèy repons ou an, antre nimewo telefòn ou. Tanpri verifye lè ou fini.

Lè tout moun pare, siveyan ou an pral di:

- Kounya nou pral ranpli rès kesyon ki pa nan tès lan, sa ki mande plis enfòmasyon sou ou, pase edikatif ou, eksperyans ak aktivite epi enterè ou yo.

Ou ka li osijè avantaj dèske yo bay enfòmasyon opsyonèl sa a nan livrè *Student Answer Sheet Instructions (Enstriksyon sou Fèy Repons pou Elèv)* ou an. Li enpòtan pou ou konnen College Board pral kapab itilize enfòmasyon sa a epi bay li ak lòt moun pou itilizasyon anplis, tankou rechèch.

Chan sa yo opsyonèl. Si paran ou oswa gadyen ou te di ou ou pa ta dwe ranpli okenn enfòmasyon opsyonèl oswa volontè, tanpri jis chita san fè bri pandan nou ap pase nan aktivite sa a. Pa ranpli okenn chan ki mande enfòmasyon paran oswa gadyen ou te di ou pa bay.

Enstriksyon pou kijan pou ranpli chan sa yo ki bay nan livrè *Student Answer Sheet Instructions (Enstriksyon sou Fèy Repons pou Elèv)* ou an apati paj 2 an. Suiv enstriksyon yo pou ou ranpli chan 19 pou rive 22 yo. Apresa ale nan anndan kouvèti do fèy repons ou an (oswa paj 8 nan gwo fèy repons ou an) pou ou ranpli chan 23 pou rive 39 yo. Leve men ou si ou gen nenpòt kesyon.

Lè ou fini, fèmen livrè *Student Answer Sheet Instructions (Enstriksyon sou Fèy Repons pou Elèv)* ou an epi mete l akote fèy repons ou an sou biwo ou an. Mete fèy repons ou an fas anlè sou biwo ou an. Tanpri rete tann san fè bri pandan lòt yo ap fini.

3.5 Ranmasaj Fèy Repons yo

Ak elèv ki pare pou yo ale yo, siveyan ou an pral di:

- 1. Sonje ou, ou pa ta dwe, suivan okenn sikonstans, pran okenn kesyon tèl nan sal tèl lan, bay nenpòt moun yo l oswa diskite yo ak pèsòn atravè okenn mwayen, sa gen ladan l imèl, mesaj tèks oswa entènèt.

Ak tout elèv ki te fini Disètasyon SAT an, siveyan ou an pral di:

- 1. Anplis, ou pa otorize pou diskite oswa pataje kesyon Disètasyon jodi an jouk apre yo pibliye nòt yo.

Siveyan ou an pral raple elèv yo sou konsekans yo nan di:

- 1. Jan mwen te di nan kòmansman tèl lan, si yon moun vyole nenpòt nan politik sa yo ki lye ak sekirite tèl lan, nòt yo an pral anile epi yo gendwa anpeche yo pran lòt tèl College Board alavni.

Siveyan ou an pral sèlman li yon opsyon, tèks A oswa B, ki suiv lan.

(A) Si elèv yo bezwen ranmase afè yo, siveyan ou an pral di:

- 1. Administrasyon tèl sa a fini kounya. Pandan ou ap prepare pou ou ale, tanpri vini epi rebran afè pèsònèl ou yo mwen te ranmase nan men ou anvan sa. Yon fwa ou gen tout afè ou yo, ou gendwa soti nan sal lan san fè bri. Tanpri mete nan lespri ou elèv yo nan lòt sal yo gendwa toujou ap pase tèl. Felisitasyon ankò epi mèsì pou patisipasyon ou e pou tout travay di ou an.

(B) Si elèv yo gen afè yo, siveyan ou an pral di:

- 1. Administrasyon tèl la fini kounya. Rasanble afè ou yo epi soti nan sal lan san fè bri. Tanpri mete nan lespri ou elèv yo nan lòt sal yo gendwa toujou ap pase tèl. Felisitasyon ankò epi mèsì pou patisipasyon ou e pou tout travay di ou an.

4 Tèks Estanda SAT nan Sal Konbine: Tès Matematik – Kalkilatis ak Disètasyon SAT

4.1 Seksyon 4: Tès Matematik – Kalkilatis



Tan estanda pou Seksyon 4 an se **55 minit**. Si ou ap teste ak yon aranjman ki apwouve, kwonometraj ak poz ou yo gendwa diferan. Tanpri koute ak atansyon anons siveyan ou an li yo. Yon tradiksyon enstriksyon pou liv tèks lan parèt apre enstriksyon oral ki tradui yo.

Lè tout moun pare, siveyan ou an pral di:



Kounya nou pral ale nan Seksyon 4 lan, Tès Matematik lan ak Kalkilatis. Yon fwa nou kòmanse, nou pral gen 55 minit pou travay sou seksyon 4 an. Mwen pral afiche lè pou derape ak pou fini yo, epi m ap fè ou konnen kilè nou rive nan anviwon mwatye tan nan seksyon an epi lè nou rete 5 minit anvan fen seksyon an.

Malgre ou otorize pou ou itilize yon kalkilatis pou seksyon sa a, tout kesyon yo ka reponn san yon kalkilatis.

Lè ou ap itilize yon kalkilatis, suiv direktiv sa yo:

- Kite l kouche dwat sou biwo ou an oswa kenbe l pou lòt elèv yo pa ka gade travay ou an.
- Pa pataje oswa chanje kalkilatis ou an.
- Si ou te pote yo kalkilatis oswa pil pou bakòp, kite yo atè an anba biwo ou an.
- Si kalkilatis ou an ap bay pwoblèm epi ou gen pil oswa yon kalkilatis pou bakòp, leve men ou. Mwen pral wè si ranplasman ou an akseptab. Si ou pa gen yon bakòp, kontinye fè tèks lan.

Ouvri liv tèks ou an, retire fèy repons ou an epi jwenn Seksyon 4 lan. Pa kòmanse jouk mwen di ou fè sa. Kenbe fèy repons ou an ak liv tèks ou an kouche nan sant biwo ou an. Asire w ou make repons ou yo nan Seksyon 4 fèy repons lan epi verifye repons ou yo nan bon espas yo pou chak kesyon ki nimewote. Kèk kesyon se “Student-Produced Responses” (“Repons Elèv lan Pwodui”). Ranpli sa yo menm jan ou te fè l ak dènye seksyon an. Enstriksyon yo pou ranplisaj repons ou yo nan liv tèks ou an. Ou pa p janm bezwen plis pase 4 espas pou anrejistre repons ou an, malgre kèk repons ta ka pa itilize tout 4 espas yo.

Si ou fini anvan lè an rive, ou gendwa verifye travay ou an sou seksyon sa a, men ou pa gendwa tounen nan okenn lòt seksyon.

Kounya ouvri liv tèks ou an nan Seksyon 4, li enstriksyon yo epi kòmanse travay. Lè an kòmanse kounya.

Aprè 25 minit, siveyan ou an pral di:



Ou gen 30 minit ki rete nan Seksyon 4 lan.

Aprè 50 minit, siveyan ou an pral di:



Ou gen 5 minit ki rete nan Seksyon 4 lan.

Aprè egzakteman 55 minit, siveyan ou an pral di:

- ☞ Sispann travay epi depoze kreyon ou an. Fèmen liv tè s ou an ak fèy repons ou an. Mete fèy repons ou an akote liv tè s ou an.

Kounya siveyan ou an pral di:

- ☞ Anvan mwen ranmase dokiman tè s ou an, tanpri vire fèy repons ou an (oswa ale nan paj 16 si ou ap itilize yon gwo blòk fèy repons) epi verifye ou te ranpli Form Code (Kòd Fòmilè) an nan chan A a. Form Code (Kòd Fòmilè) sa a obligatwa pou yo note tè s ou an.
Verifye ou te ranpli chan B pou rive nan D yo tou. Tanpri leve men ou si ou bezwen èd pou ranpli nenpòt chan.

Pare ranmasaj ak dekont liv tè s yo, siveyan ou an pral di:

- ☞ Si ou ap pran Disètasyon an, tanpri mete kalkilatri s ou an anba biwo ou an epi mete fèy repons ou an fas anba sou biwo ou an. Ou gendwa pran yon poz brèf pou detire pandan mwen ap bay enstriksyon epi ranmase dokiman nan men elèv ki fin pase tè s yo. Tanpri pa pale oswa kite sal lan san pèmision.

Ak tout elèv k ap pran SAT an san Disètasyon, siveyan ou an pral di:

- ☞ Sila pami nou ki pa p pran Disètasyon an, felisitasyon, nou apenn fini tè s lan. Mete fèy repons ou an fas anlè sou biwo ou an pou mwen ka verifye l lè mwen ranmase l.

Ak tout elèv yo, siveyan ou an pral di:

- ☞ Kounya koute enfòmasyon enpòtan sa a. Si ou vle anile nòt ou yo anvan ou kite, mande yon fòmilè Request to Cancel Test Scores (Demann pou Anile Nòt pou Tè s) lan, li dwe ranpli anvan ou kite sal lan. Pou anile nòt ou yo pi devan, ou dwe avize College Board sa a alekri. Ou pa ka anile nòt ou yo ak yon mesaj imèl oswa yon apèl telefòn. Voye demann anilasyon ou an pa lapòs oswa faks jodi pou demen, pa pita pase 11:59 p.m. Lè Lès nan katriyèm jou semèn lan apati jodi an. Ou ka jwenn fòmilè an sou entènèt sou sat.org.

Ak tout elèv yo, siveyan ou an pral di:

- ☞ Si ou panse ou ta renmen fè chanjman nan chan 15 lan sou fèy repons ou an, kote ou chwazi fakilte ak pwogram bous ou vle resevwa nòt ou yo, tanpri leve men ou.

4.1.1 Seksyon 4 Enstriksyon pou Liv Tès lan



Sa ki suiv lan la se yon tradiksyon enstriksyon yo jwenn nan kòmansman Seksyon 4 liv tès ou an.

55 MINIT, 38 KESYON (TAN ESTANDA)

Ale nan Seksyon 4 fèy repons ou an pou reponn kesyon yo ki nan seksyon sa a.

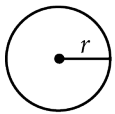
ENDIKASYON

Pou kesyon 1-30, rezoud chak pwoblèm, chwazi pi bon repons lan nan chwa yo bay yo epi ranpli boul ki koresponn lan sou fèy repons ou an. **Pou kesyon 31-38**, rezoud pwoblèm lan epi antre repons ou an nan tablo sou fèy repons lan. Tanpri refere ou ak enstriksyon yo anvan kesyon 31 an sou kijan pou antre repons yo nan tablo an. Ou gendwa itilize nenpòt espas disponib nan livrè tès ou an pou travay bouyon.

NÒT

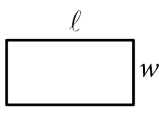
1. Itilizasyon yon kalkilatris **otorize**.
2. Tout varyab ak ekspresyon ki itilize reprezante nonb reyèl amwenske yo fè konnen yon lòt bagay.
3. Imaj ki bay nan tès sa a desinen sou echèl amwenske yo fè konnen yon lòt bagay.
4. Tout imaj yo twouve yo nan yon plan amwenske yo fè konnen yon lòt bagay.
5. Amwenske yo enfòmè l yon lòt fason, domèn yon fonksyon kèlkonk f se seri tout nonb reyèl x $f(x)$ se yon nonb reyèl pou yo.

REFERANS

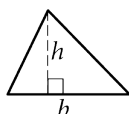


$$A = \pi r^2$$

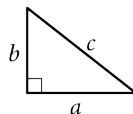
$$C = 2\pi r$$



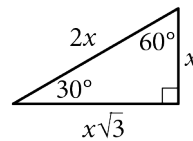
$$A = \ell w$$



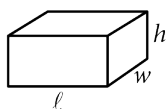
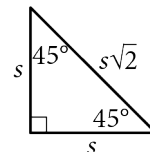
$$A = \frac{1}{2}bh$$



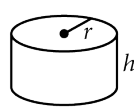
$$c^2 = a^2 + b^2$$



Triyang Rektang Espesyal



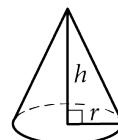
$$V = \ell wh$$



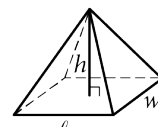
$$V = \pi r^2 h$$



$$V = \frac{4}{3}\pi r^3$$



$$V = \frac{1}{3}\pi r^2 h$$



$$V = \frac{1}{3}\ell wh$$

Nonb degre yon ak nan yon sèk se 360.

Nonb reyon yon ak nan yon sèk se 2π .

Adisyon mezi degre ang yon triyang se 180.

ENSTRIKSYON

Pou kesyon 31-38, rezoud pwoblèm lan epi antre repon ou an nan tablo an, jan sa dekri anba a, sou fèy repons lan

1. Malgre li pa obligatwa, yo sigjere pou ou ekri repons ou an nan bwat yo nan tèt kolòn yo pou ede ou ranpli boul yo ak presizyon. Ou pral resevwa kredi si boul yo ranpli kòrèkteman.
2. Pa make plis pase yon boul nan nenpòt kolòn.
3. Pa gen kesyon ki gen yon repons negatif.
4. Kèk pwoblèm gendwa gen plis pase yon repons kòrèk. Nan ka sa yo, mete sèlman yon sèl repons nan tablo an.
5. **Nonb ki melanje** tankou $3\frac{1}{2}$ dwe nan yon tablo tankou 3.5 oswa $7/2$. (Si

3	1	/	2

antre nan tablo an, yo pral

entèprete l kòm $\frac{31}{2}$, non pa $3\frac{1}{2}$.)

6. **Repons desimal yo:** Si ou jwenn yon repons desimal ak plis chif pase sa tablo an ka pran, ou ka swa awondi l oswa twonke l, men li dwe ranpli tout tablo an.

Repons: $\frac{7}{12}$

Ekri repons lan nan bwat yo. →

7	/	1	2
1	1	1	1
2	2	2	2
3	3	3	3
4	4	4	4
5	5	5	5
6	6	6	6
7	7	7	7
8	8	8	8
9	9	9	9

← Liy fraksyon an

Tablo an nan rezilta.

Repons: 2.5

← Pwen desimal

	2	.	5
1	1	1	1
2	2	2	2
3	3	3	3
4	4	4	4
5	5	5	5
6	6	6	6
7	7	7	7
8	8	8	8
9	9	9	9

Fason ki akseptab pou mete $\frac{2}{3}$ nan yon tablo se:

	2	/	3
1	1	1	1
2	2	2	2
3	3	3	3
4	4	4	4
5	5	5	5
6	6	6	6
7	7	7	7
8	8	8	8

.	6	6	6
1	1	1	1
2	2	2	2
3	3	3	3
4	4	4	4
5	5	5	5
6	6	6	6
7	7	7	7
8	8	8	8

.	6	6	7
1	1	1	1
2	2	2	2
3	3	3	3
4	4	4	4
5	5	5	5
6	6	6	6
7	7	7	7
8	8	8	8

Repons: 201 – nenpòt nan repons yo kòrèk

	2	0	1
1	1	1	1
2	2	2	2
3	3	3	3

2	0	1	
1	1	1	1
2	2	2	2
3	3	3	3

NÒT:
Ou gendwa kòmanse repons ou yo nan nenpòt kolòn, espas ki otorize yo. Kolòn ou pa bezwen itilize an, kolòn moun ki pèmèt.

4.2 Ranpli Chan Rapò sou Nòt lan

Ak tout elèv yo, siveyan ou an pral di:

- Pou fè chanjman nan ki fakilte ak pwogram bous ki ap resevwa nòt ou yo, ouvri fèy repons ou an nan paj 2 (oswa paj 5 pou yon gwo fèy repons). Si ou pa gen okenn chanjman, tanpri chita san fè bri epi kite fèy repons ou an fèmen.

Pou chan 15 la, siveyan ou an pral di:

- Chache chan 15 nan paj 2 fèy repons ou an (paj 5 gwo fèy repons lan) Lè ou pran SAT an kòm yon pati nan Jounen Lekòl SAT, ou gen dwa pou voye nòt ou yo—gratis—bay jiska 4 fakilte oswa pwogram bous. Ranpli seksyon sa a opsyonèl. Fakilte ak inivèsite yo toujou enpasyon pou jwenn nòt nan men elèv yo, menm si ou pa pare pou aplike.

Jwenn Lis Kòd Rapò sou Nòt lan nan *Student Answer Sheet Instructions (Enstriksyon pou Fèy Repons pou Elèv) lan* ou an. Itilize lis sa a pou jwenn nimewo 4 chif pou lekòl ak pwogram bous ou vle voye nòt ou yo bay lan. Fakilte ak inivèsite ameriken yo ki ranje nan lis nan lòd alfabetik dabò suiva Eta a. Enstitisyon sou teritwa Etazini yo vini apre, enstitisyon entènasyonal yo suiv yo ansuit. Lis final ki nan livrè sa a montre pwogram bous yo ki ranje nan lis nan lòd Eta a, peyi an, nan lòd alfabetik.

Pou chak kote ou vle voye nòt yo bay, kopye 4 chif ki nan bwat yo epi ranpli boul ki koresponn yo (si ou ap itilize yon gwo fèy repons, ekri chif nan fason ki pi klè ou kapab). Fè m konnen si ou gen nenpòt kesyon.

Verifye lè ou fini.

Kounya siveyan ou an pral di:

- Fèmen *Student Answer Sheet Instructions (Enstriksyon sou Fèy Repons pou Elèv) lan* ak fèy repons ou an. Si ou ap tann pou ou pran Disètasyon an, asire ou fèy repons ou an fas anba sou biwo ou an. Si ou fini pase tès lan, mete fèy repons ou an fas anlè pou mwen ka verifye lè mwen ranmase l nan men ou.

4.3 Ranmasaj Fèy Repons yo

Si ou ap pran Disètasyon an, chita san fè bri pandan siveyan an ap li enstriksyon yo pou elèv ki ap ale yo.

Ak elèv ki pare pou yo ale yo, siveyan ou an pral di:

- Sonje ou, ou pa ta dwe, suivan okenn sikonstans, pran okenn kesyon tès nan sal tès lan, bay pèsòn yo l oswa diskite yo ak pèsòn atravè okenn mwayen, sa gen ladan l imèl, mesaj tèks oswa entènèt. Jan mwen te di nan kòmansman tès lan, si yon moun vyole nenpòt nan politik sa yo ki lye ak sekirite tès lan, nòt yo an pral anile epi yo gendwa anpeche yo pran lòt tès College Board alavni.

Siveyan ou an pral sèlman li yon opsyon, tèks A oswa B, ki suiv lan.

(A) Si elèv yo bezwen ranmase afè yo, siveyan ou an pral di:

- Administrasyon tès sa a fini kounya. Pandan ou ap prepare pou ou ale, tanpri vini epi rebran afè pèsònèl ou yo mwen te ranmase nan men ou anvan sa. Yon fwa ou gen tout afè ou yo, ou gendwa soti nan sal lan san fè bri. Tanpri mete nan lespri ou elèv yo nan lòt sal yo gendwa toujou ap pase tès. Felisitasyon ankò epi mèsè pou patisipasyon ou e pou tout travay di ou an.

(B) Si elèv yo gen afè yo, siveyan ou an pral di:

- Administrasyon tèl la fini kounya. Rasanble afè ou yo epi soti nan sal lan san fè bri. Tanpri mete nan lespr ou elèv yo nan lòt sal yo gendwa toujou ap pase tèl. Felisitasyon ankò epi mès pou patisipasyon ou e pou tout travay di ou an.

4.4 Disètasyon An



Tan estanda pou Disètasyon SAT an se **50 minit**. Si ou ap teste ak yon aranjman ki apwouve, kwonometraj ak poz ou yo gendwa diferan. Tanpri koute ak atansyon anons siveyan ou an li yo. Yon tradiksyon enstriksyon pou liv Disètasyon an parèt apre enstriksyon oral ki tradui yo.

Ak tout elèv yo, siveyan ou an pral di:

- Kounya mwen pral bay chak nan nou yon liv Disètasyon. Pa ouvè liv Disètasyon ou an jouk mwen di ou pou ou fè sa a.

Après siveyan ou an pral di:

- Lè ou resevwa liv Disètasyon ou an, vire l epi ekri siyati ou, prenon ou ak inisyal dezyèm prenon ou, si ou gen youn, an karaktè enprimri. Apre sa ekri an karaktè enprimri kòd ak non lekòl sa a epi kòd sal tèl sal sa a, mwen te afiche pou ou yo.

Ansuit, siveyan ou an pral di:

- Kounya, ouvri fèy repons ou an nan paj 6. Si ou ap itilize yon gwo fèy repons, ouvri l nan paj 30. Nan do liv Disètasyon ou an, jwenn Kòd Disètasyon an. Kopye Kòd Disètasyon an nan chan an sou fèy repons ou an egzakteman jan l parèt nan do liv Disètasyon ou an epi ranpli boul ki koresponn lan. Chan sa a dwe ranpli kòrèkteman oswa disètasyon ou an ka pa korije.

Kenbe fèy repons ou an ouvri nan paj sa a epi pran yon moman pou li deklarasyon osijè itilizasyon disètasyon ou an; après deside si wi ou non pou ou pa make boul lan (oswa kare an). Lè ou fin li, tanpri verifye.

Sa ki suiv lan se yon tradiksyon deklarasyon nan fèy repons ou an.


Mwen konprann disètasyon mwen an (san non mwen) ka repwodi nan dokiman College Board yo. Si mwen make boul sa a, mwen refize pèmisyon mwen pou repwodi disètasyon mwen an pou nenpòt ki objektif ki lòt apre rapò sou nòt ak evalyasyon kapasite m pou ekri. Make boul sa a pa p afekte nòt mwen an epi disètasyon mwen an ap toujou disponib pou nenpòt fakilte mwen voye nòt SAT mwen yo bay.

Lè tout elèv yo gen yon liv Disètasyon, siveyan ou an pral di:

- Kounya mwen pral ba ou kèk pwèn pou ede ou asire disètasyon ou an note ak presizyon.
 - Itilize paj plan ki pa gen liy lan pou pran nòt epi planifye disètasyon ou an. Pa gen anyen ou ekri sou paj plan an ki pa gen liy lan ki pral note.

- Lè ou pare, kòmanse ekri disètasyon ou nan premye paj ki gen liy lan, ki di "Begin Your Essay Here" ("Kòmanse Disètasyon Ou an La"). Ekri disètasyon ou an sou paj sa yo ki gen liy lan epi nan espas maj yo ki make an.
- Itilize yon kreyon Nimewo 2. Si ou pa itilize yon kreyon oswa si ou kite paj yo vid, ou pral resevwa yon nòt zewo pou Disètasyon an.
- Disètasyon ou an dwe retet nan limit paj yo bay yo. Pa ekri anyen apre mo "STOP" lan nan dènye paj ki gen liy lan paske nenpòt sa ki ekri depase pwen sa a pa p note.


Après siveyan ou an pral di:

-  Nou pral ale kounya nan Disètasyon an. Yon fwa nou kòmanse, nou pral gen 50 minit pou travay sou Disètasyon SAT an. Mwen pral afiche lè pou derape ak pou fini yo, epi m ap fè ou konnen kilè nou rive nan mwatye tan nan seksyon an epi lè nou rete 5 minit pou nou fini. Kenbe fèy repons ou an ak liv Disètasyon ou an kouche nan sant biwo ou an.


Tanpri pa siyen disètasyon ou an oswa ajoute non ou ladan l (tankou nan, pa egzanp, "Se Jane Doe ki fè l"). Fè yon bagay konsa ka retade nòt disètasyon ou an.

Li enstriksyon ki sou kouvèti liv Disètasyon an, epi apres a ouvè liv Disètasyon ou an epi kòmanse travay. Lè an kòmanse kounya.


Après 25 minit pase, siveyan ou an pral di:

-  Ou gen 25 minit ki rete nan seksyon Disètasyon an.


Après 45 minit, siveyan ou an pral di:

-  Ou gen 5 minit ki rete nan seksyon Disètasyon an.

Après egzakteman 50 minit, siveyan ou an pral di:

-  Sispann travay epi depoze kreyon ou an. Fèmen fèy repons ou an ak liv Disètasyon ou an. Mete fèy repons ou an akote liv Disètasyon ou an.

Ak tout elèv yo, siveyan ou an pral di:

-  Felisitasyon, ou fini tès lan. Tanpri chita san fè bri pandan mwen ap ranmase dokiman tès ou yo.

4.4.1 Enstriksyon pou Liv Disètasyon an



Sa ki suiv lan la se yon tradiksyon enstriksyon yo jwenn nan kòmansman liv Disètasyon ou an.

ENSTRIKSYON

Disètasyon an ba ou yon opòtinite pou montre kijan ou ka li epi konprann yon pasaj ak efikasite epi ekri yon disètasyon ki analize pasaj lan. Nan disètasyon ou an, ou ta dwe demontre ou te li pasaj lan ak swen, prezante yon analiz klè epi lojik, epi itilize langaj ou ak presizyon.

Disètasyon ou an dwe ekri sou liy yo bay nan livrè repons ou an; eksepte pou Paj Plan livrè repons lan, ou pa p resevwa okenn lòt papyè pou ou ekri. Ou pral gen ase espas si ou ekri sou chak liy, evite gwo maj, epi kenbe ekriti ou nan yon dimansyon ki rezonab. Sonje moun ki pa abitye ak ekriti ou pral li sa ou ekri. Eseye ekri oswa fè lèt yo pou sa ou ap ekri an lizib pou lektè sa yo.

Ou gen 50 minit pou li pasaj lan epi ekri yon disètasyon kòm repons ak kesyon yo te poze nan livrè sa a.

RAPÈL

- Pa ekri disètasyon ou an nan livrè sa a. Sèl sa ou ekri sou paj ki gen liy livrè repons ou an pral evalye.
- Yon disètasyon ki pa ret nan sijè an pa p evalye.

LIV TÈS SA A PA DWE SOTI NAN SAL LAN. REPWODIKSYON OSWA UTILIZASYON KI PA OTORIZE NENPÒT PATI NAN LIV TÈS SA A ENTÈDI.

4.5 Anvan Pou Relache Elèv yo

Aprè yo fin konte tout dokiman yo, siveyan ou an pral di:

- Sonje ou, ou pa ta dwe, suivan okenn sikonstans, pran okenn kesyon tè s nan sal tè s lan, bay pèsòn yo l oswa diskite yo ak pèsòn atravè okenn mwayen, sa gen ladan l imèl, mesaj tèks oswa entènèt.

Ak tout elèv ki te fini Disètasyon an, siveyan ou an pral di:

- Anplis, ou pa otorize pou diskite oswa pataje kesyon Disètasyon jodi an jouk aprè Disètasyon an disponib sou entènèt.

Siveyan ou an pral sèlman li yon opsyon, tèks A oswa B, ki suiv lan.

(A) Si elèv yo bezwen ranmase afè yo, siveyan ou an pral di:

- Administrasyon tè s sa a fini kounya. Pandan ou ap prepare pou ou ale, tanpri vini epi rebran afè pèsònèl ou yo mwen te ranmase nan men ou anvan sa. Yon fwa ou gen tout afè ou yo, ou gendwa soti nan sal lan san fè bri. Tanpri mete nan lespri ou elèv yo nan lòt sal yo gendwa toujou ap pase tè s. Felisitasyon ankò epi mèsì pou patisipasyon ou e pou tout travay di ou an.

(B) Si elèv yo gen afè yo, siveyan ou an pral di:

- Administrasyon tè s la fini kounya. Rasanble afè ou yo epi soti nan sal lan san fè bri. Tanpri mete nan lespri ou elèv yo nan lòt sal yo gendwa toujou ap pase tè s. Felisitasyon ankò epi mèsì pou patisipasyon ou e pou tout travay di ou an.